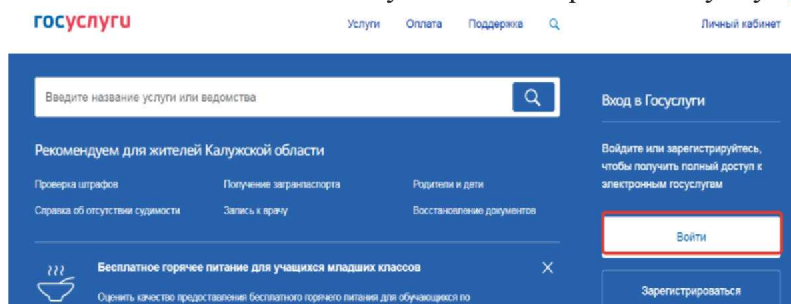
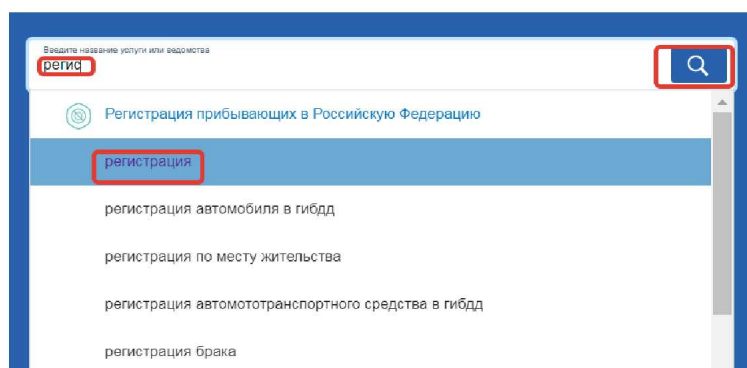


## Пошаговая инструкция как подать заявление «Регистрация по месту жительства или пребывания» на портале Госуслуг.

1. Заходите на портал Госуслуг и проходите авторизацию. Вам необходимо иметь стандартную или подтвержденную учетные записи ЕСИА. Подробнее об учетных записях ЕСИА вы можете узнать на Портале Госуслуг [gosuslugi.ru](https://gosuslugi.ru).

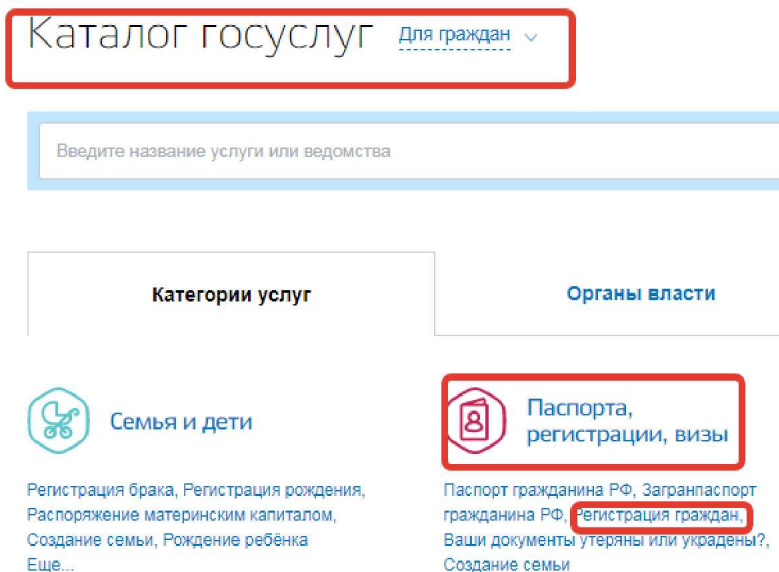


2. На главной странице сайта Госуслуги в поле «Поиск» вводите ключевые слова услуги.

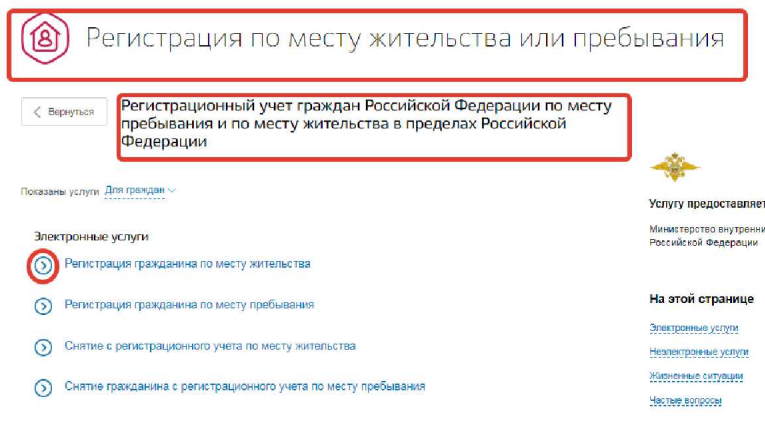


Или переходите в «каталог услуг», выбираете «паспорта, регистрации, визы».

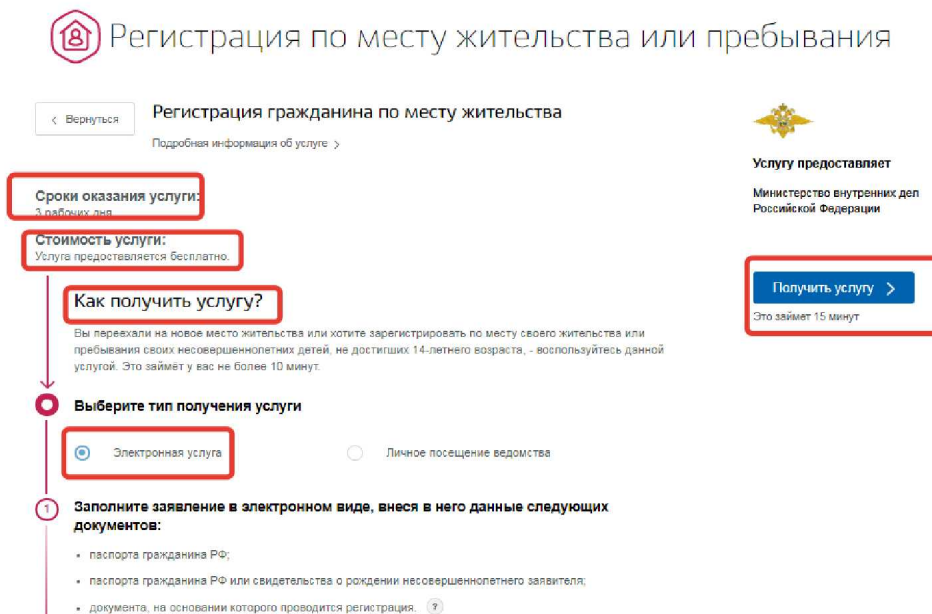
Затем нажимаете «Регистрация граждан».



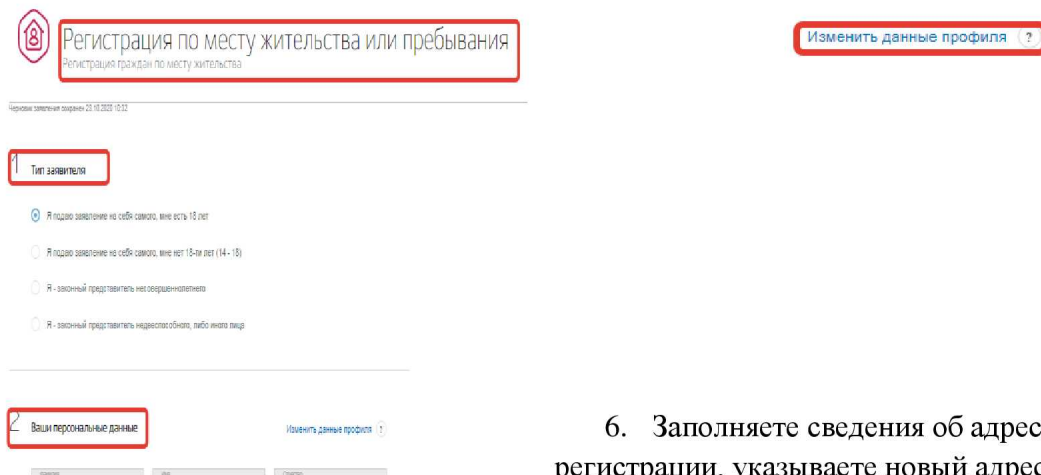
3. Выбираете необходимый вид регистрационных действий и нажимаете на него



4. В открывшемся окошке отображается общая информация об услуге: сроки оказания услуги, стоимость услуги и как получить услугу. Для оформления услуги в электронном виде выбираете тип получения услуги «Электронная услуга» и нажимаете кнопку «Получить услугу»



5. Система автоматически перенаправляет в раздел электронного составления заявления на сайте. Заполняете все поля электронного заявления. При необходимости редактируете персональные и паспортные данные, нажатием кнопки «Изменить данные профиля»



6. Заполняете сведения об адресе постоянной регистрации, указываете новый адрес регистрации и уточняете снялись ли вы с регистрационного учета по прежнему адресу.

4 Имеете ли вы постоянную регистрацию?

Да

Адрес текущего места постоянной регистрации

А также вносите данные о помещении.

8 Распоряжение помещением на основании

Тип документа

И

[Не выбрано]

Свидетельство собственности

Договор социального найма

Решение суда

Выписка из ЕГРН

Иное

7. Выбираете подразделение для подачи документов. В списке рекомендованных подразделений автоматически определяется адрес на основании указанного местоположения. Для этого в поле «Местоположение» введите «Калуга».

12 Выберите подразделение для подачи документов

Список рекомендованных подразделений будет определен на основании выбранного местоположения

Введите местоположение

Калуга (Калужская область)

Доступные подразделения:

Отдел по вопросам миграции  
Управления министерства внутренних  
дел Российской Федерации по г.  
Калуге

Миграционный пункт Отделения  
Министерства внутренних дел  
Российской Федерации по  
Медынскому району

Адрес: город Калуга, Максима Горького,  
д. 58  
Телефон: +7(4842)737313,  
+7(4842)737374, +7(4842)737491  
Режим работы: Пн: с 09:00 по 18:00;  
перерыв с 13:00 по 13:45;  
Вт: с 09:00 по 18:00; перерыв с 13:00 по  
13:45;  
Ср: с 09:00 по 18:00; перерыв с 13:00  
по 13:45;  
Чт: с 09:00 по 18:00; перерыв с 13:00 по  
13:45;  
Пт: с 09:00 по 18:45; перерыв с 13:00 по  
13:45;  
Сб: выходной  
Воскресенье: выходной

Выбрать

Далее отобразятся доступные подразделения. Выбираете рекомендуемое подразделение и нажимаете кнопку «Выбрать».

8. Заполняете согласие на обработку персональных данных и нажимаете кнопку «Отправить»

---

Согласие на обработку персональных данных

Согласна на обработку персональных данных

Об ответственности за предоставление заведомо ложных сведений, либо подложных документов, в соответствии с законодательством Российской Федерации предупреждена

Отправить

---

9. Заявление отправлено. В ваш Личный кабинет на Госуслугах придёт приглашение посетить подразделение ГУВМ МВД.