

Регистрация транспортного средства

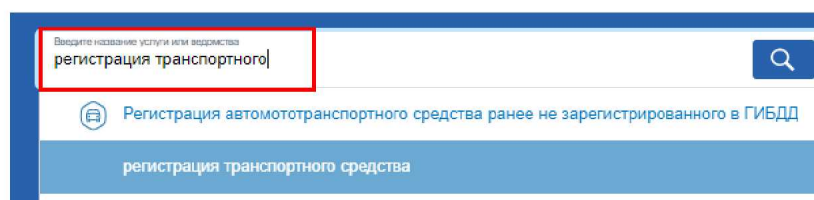
Для того, чтобы подать электронное заявление через портал Госуслуг:

1. Войдите в личный кабинет на портале Госуслуг (www.gosuslugi.ru)

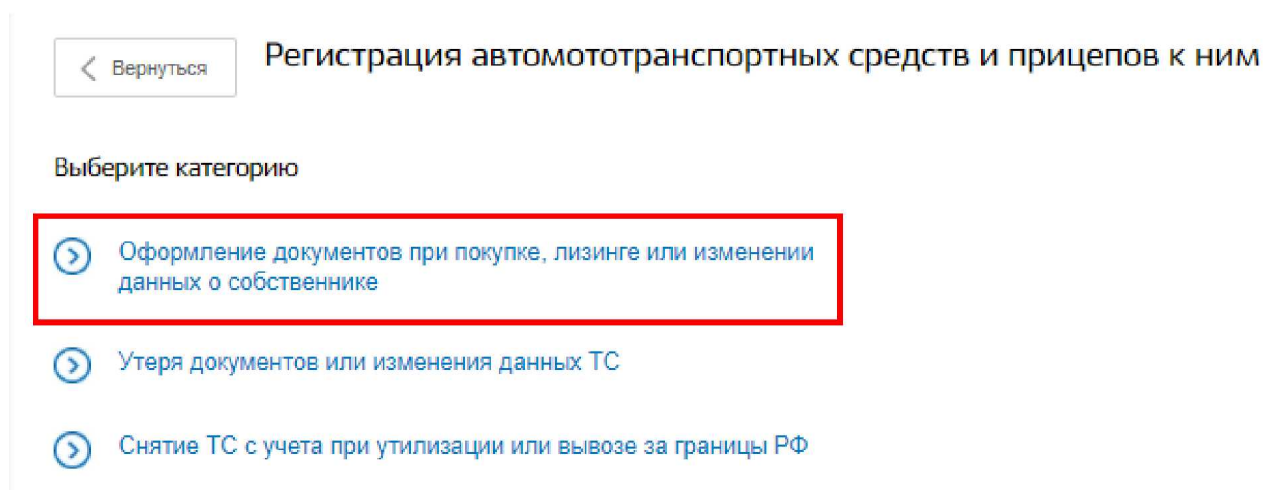


Личный кабинет

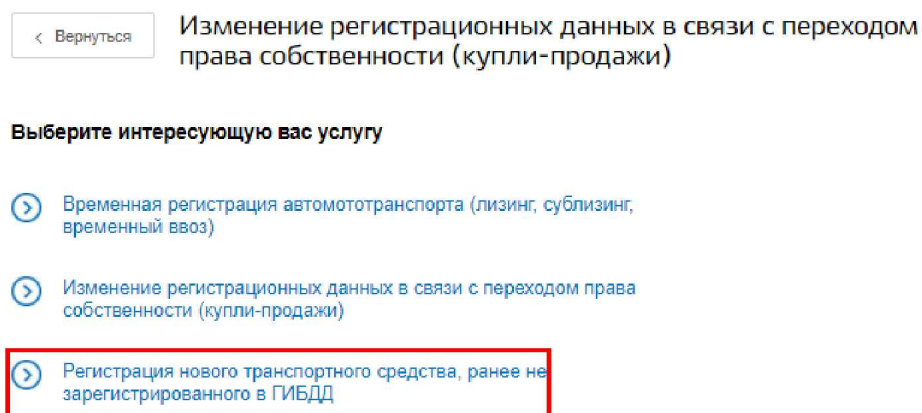
2. В поисковой строке введите наименование услуги «Регистрация транспортного средства»



3. Выберите необходимую категорию



4. Выберите интересующую «подуслугу».



5. Ознакомьтесь с представленной на странице информацией и нажмите кнопку «Получить услугу».

6. Выберите транспортное средство (автомобиль или автобус, прицеп, прочие транспортные средства).

7. Выберите кем вы являетесь (собственником, доверенным представителем физического лица, доверенным представителем юридического лица).

8. Заполните недостающие поля в элементе оформления транспортных средств в соответствии с данными в документе, удостоверяющем личность.



Услугу предоставляет

Министерство внутренних дел
Российской Федерации

Получить услугу >

1 Выберите транспортное средство

Автомобиль или автобус

Прицеп

Прочие транспортные средства

2 Вы являетесь

Собственником

Доверенным представителем физического лица

Доверенным представителем юридического лица

3 Персональные данные

Изменить данные профиля ?

Фамилия Д. [REDACTED]	Имя [REDACTED]	Отчество [REDACTED]
Дата рождения 21.04.1995	<input type="radio"/> Мужской <input checked="" type="radio"/> Женский	ИНН [REDACTED] ? необязательно
Адрес электронной почты [REDACTED] ?	Контактный телефон [REDACTED]	

9. Укажите адрес места жительства.

5 Укажите адрес места жительства

Укажите адрес полностью
[REDACTED] ?

[Уточнить адрес](#) ▾

10. Заполните информацию о транспортном средстве. Выберите категорию, к которой принадлежит транспортное средство.

8 Выберите категорию, к которой принадлежит транспортное средство

Категория
В - Легковые автомобили, небольшие грузовики (до 3,5 тонн) ▾

11. Укажите данные паспортного средства, документ, подтверждающий право собственности на транспортное средство, данные страхового полиса.

11 Укажите данные паспорта транспортного средства

<input type="text" value="Серия"/>	<input type="text"/>	<input type="text" value="Номер"/>	<input type="text"/>	<input type="text" value="Дата выдачи"/>	<input type="text"/>
<small>необязательно</small>		<small>необязательно</small>		<small>необязательно</small>	

<input type="text" value="Наименование регистрационного документа"/>	<input type="text"/>
<small>необязательно</small>	

12. Укажите, где вы будете ставить на учет автотранспортное средство (по адресу проживания, по иному адресу), дату и время посещения.

14 Где вы будете ставить на учет автотранспортное средство?

<input checked="" type="radio"/> По адресу проживания

Укажите адрес полностью

обл. Калужская, г. Калуга

Уточнить адрес

<input type="radio"/> По иному адресу

13. Ознакомьтесь с порядком подачи заявления в электронном виде. Установите соответствующую галку.

Порядок подачи заявления в электронном виде

1. При составлении заявления Вам необходимо заполнить все обязательные к заполнению поля в каждом пункте.
2. После создания заявления вы сможете распечатать Электронный билет на оказание услуги.
3. О ходе рассмотрения Вы можете быть проинформированы путем получения сообщения на странице личного кабинета пользователя

Я ознакомлена с порядком подачи заявления в электронном виде

14. Проверьте заполненную электронную форму заявления. Устраните ошибки (при наличии). Нажмите кнопку «Подать заявление».



Подать заявление



15. Отправьте заявление и оплатите госпошлину.

После рассмотрения вашего заявления в Личный кабинет на Госуслугах придет уведомление о возможности оплаты на портале.

Посетите подразделение Госавтоинспекции в дату и время, выбранные при отправке электронного заявления. Принесите оригиналы документов, которые вы указали в заявлении.

Позаботьтесь о том, чтобы ваше ТС было чистым, чтобы потом не терять время в поисках автомойки.